


Ульяновский государственный университет	Форма	
Ф-Рабочая программа дисциплины		



УТВЕРЖДЕНО

решением Ученого совета Института

Медицины, Экологии и Физической Культуры УлГУ

от «17» мая 2023 г., протокол № 9/250

Председатель В.И. Мидленко

подпись, расшифровка подписи

« 17 » мая 2023 г.

РАБОЧАЯ ПРОГРАММА ДИСЦИПЛИНЫ

Дисциплина	Опухоли нервной системы
Факультет	Последипломного медицинского и фармацевтического образования
Кафедра	Кафедра неврологии, нейрохирургии и медицинской реабилитации
Курс	2

Специальность ординатуры **31.08.56 «НЕЙРОХИРУРГИЯ»**

Форма обучения очная

Дата введения в учебный процесс УлГУ: «01» сентября 2023г.


Программа актуализирована на заседании кафедры: протокол № ___ от ___ 20___ г.

Программа актуализирована на заседании кафедры: протокол № ___ от ___ 20___ г.

Программа актуализирована на заседании кафедры: протокол № ___ от ___ 20___ г.

Сведения о разработчиках:

ФИО	Кафедра	Должность, ученая степень, звание
Мидленко А.И.	Кафедра неврологии, нейрохирургии и медицинской реабилитации	Профессор, д.м.н., профессор

СОГЛАСОВАНО	СОГЛАСОВАНО
Заведующий кафедрой, реализующей дисциплину  /___ Машин В.В./ подпись / расшифровка подписи «17» мая 2023г.	Заведующий выпускающей кафедрой  /___ Машин В.В./ подпись / расшифровка подписи «17» мая 2023г.

1. ЦЕЛИ И ЗАДАЧИ ОСВОЕНИЯ ДИСЦИПЛИНЫ:

Цели освоения дисциплины: подготовка квалифицированного врача-специалиста по дисциплине «Опухоли нервной системы» по специальности «Нейрохирургия», обладающего системой универсальных и профессиональных компетенций, способного и готового для самостоятельной профессиональной деятельности.

Задачи освоения дисциплины: программы подготовки кадров высшей квалификации (врача-ординатора) по дисциплине «Опухоли нервной системы» по специальности «Нейрохирургия»:

1. Сформировать обширный и глубокий объем базовых, фундаментальных медицинских знаний, формирующих профессиональные компетенции врача, способного успешно решать свои профессиональные задачи.

2. Сформировать и совершенствовать профессиональную подготовку врача-нейрохирурга, обладающего клиническим мышлением, хорошо ориентирующегося в сложной патологии, имеющего углубленные знания смежных дисциплин.

3. Сформировать умения в освоении новейших технологий и методик в сфере своих профессиональных интересов.

4. Подготовить специалиста к самостоятельной профессиональной лечебно-диагностической деятельности, умеющего провести дифференциально-диагностический поиск, оказать в полном объеме медицинскую помощь, в том числе при ургентных состояниях, провести профилактические и реабилитационные мероприятия по сохранению жизни и здоровья во все возрастные периоды жизни пациентов, способного успешно решать свои профессиональные задачи.

5. Подготовить врача-специалиста, владеющего навыками и врачебными манипуляциями по профильной специальности и общеврачебными манипуляциями по оказанию скорой и неотложной помощи.

6. Сформировать и совершенствовать систему общих и специальных знаний, умений, позволяющих врачу свободно ориентироваться в вопросах организации и экономики здравоохранения, страховой медицины, медицинской психологии.

2. МЕСТО ДИСЦИПЛИНЫ В СТРУКТУРЕ ОПОП:

Дисциплина «Опухоли нервной системы» является частью основной образовательной программы высшего образования - уровень подготовки кадров высшей квалификации по программе ординатуры по специальности 31.08.56 - Нейрохирургия.

Для дисциплины «Опухоли нервной системы» необходимы знания, умения и навыки, формируемые при освоении программ специалитета «Лечебное дело» и «Педиатрия».

Последующими дисциплинами являются, Детская нейрохирургия, Заболевания сосудов головного мозга, Нейротравматология, Производственная клиническая практика (базовая и вариативная части).

3. ПЕРЕЧЕНЬ ПЛАНИРУЕМЫХ РЕЗУЛЬТАТОВ ОБУЧЕНИЯ ПО ДИСЦИПЛИНЕ (МОДУЛЮ), СООТНЕСЕННЫХ С ПЛАНИРУЕМЫМИ РЕЗУЛЬТАТАМИ ОСВОЕНИЯ ОСНОВНОЙ ПРОФЕССИОНАЛЬНОЙ

ОБРАЗОВАТЕЛЬНОЙ ПРОГРАММЫ

КОМПЕТЕНЦИИ: ПК-3, ПК-6, ПК-11,

Код и наименование реализуемой компетенции	Перечень планируемых результатов обучения по дисциплине (модулю), соотнесенных с индикаторами достижения компетенций
<p>ПК-3 Готовность к проведению противоэпидемических мероприятий, организации защиты населения в очагах особо опасных инфекций, при ухудшении радиационной обстановки, стихийных бедствиях и иных чрезвычайных ситуациях</p>	<p>Знать:</p> <ul style="list-style-type: none"> - классификацию, определение и источники чрезвычайных ситуаций; - медико-тактическую характеристику очагов поражения катастроф различных видов; - современные способы и средства защиты населения от поражающих факторов катастроф; <p>Уметь:- применять современные способы и средства защиты населения, больных, медицинского персонала и медицинского имущества от поражающих факторов чрезвычайных ситуаций;</p> <ul style="list-style-type: none"> - использовать средства, методы контроля и мониторинга опасных и негативных факторов природного и антропогенного происхождения; - проводить выбор методов защиты от поражающих факторов природных и антропогенных катастроф, - оценивать химическую, радиационную и бактериологическую обстановку; - использовать возможности современных средств индивидуальной защиты: медицинские средства индивидуальной защиты от токсичных химических веществ, биологических средств, радиоактивных веществ; <p>Владеть: - методами оценки медико-тактической обстановки в очагах чрезвычайных ситуаций и очагах массового поражения;</p> <ul style="list-style-type: none"> - методикой проведения основных мероприятий по защите населения от поражающих факторов чрезвычайных ситуаций; навыками организации и проведения основных мероприятий по санитарной и специальной обработке;
<p>ПК -6 Готовность к ведению и лечению пациентов, нуждающихся в оказании нейрохирургической медицинской помощи.</p>	<p>Знать: теоретические основы неврологии;</p> <p>современные методы диагностики, лечения и лекарственного обеспечения неврологических больных;</p> <p>основы медико-социальной экспертизы.</p> <p>Уметь: получить информацию о заболевании; выявить общие и специфические признаки неврологического заболевания;</p> <p>установить топический диагноз и неврологический синдром;</p> <p>оценить тяжесть состояния больного, принять необходимые меры для выведения его из этого состояния, в том числе определить необходимость реанимационных мероприятий.</p>

	<p>Владеть: -алгоритмом выполнения основных врачебных диагностических и лечебных мероприятий по оказанию первой врачебной помощи при неотложных и угрожающих жизни состояниях; - навыками ведения больных в критических состояниях.</p>
<p>ПК - 11. готовность к участию в оценке качества оказания медицинской помощи с использованием основных медико-статистических показателей</p>	<p>Знать:</p> <ul style="list-style-type: none"> - Методики анализа деятельности (организации, качества и эффективности) медицинских организаций. Методы оценки качества медицинской помощи в медицинской <p>Уметь:</p> <ul style="list-style-type: none"> - Оценить результаты деятельности медицинской организации на основе медико-статистических показателей. - Оценить качество оказания медицинской помощи на уровне медицинской организации, структурного подразделения. - Применять основные теоретические положения, методические подходы к анализу и оценке качества медицинской помощи для выбора адекватных управленческих решений. - Применять знания по нормативному, финансовому, ресурсному, методическому обеспечению качества медицинской помощи при решении ситуационных задач. - Анализировать и оценивать качество медицинской помощи на примере ситуационных задач. - Применять стандарты для оценки и совершенствования качества медицинской помощи. <p>Владеть:</p> <p>Методами оценки качества медицинской помощи организации и деятельности медицинского персонала.</p> <p>Вопросы организации экспертизы временной и стойкой утраты трудоспособности</p>

4.РАЗДЕЛЫ ДИСЦИПЛИНЫ И КОМПЕТЕНЦИИ, КОТОРЫЕ ФОРМИРУЮТСЯ ПРИ ИХ ИЗУЧЕНИИ:

№ п/п	Код компетенции	Наименование раздела дисциплины	Содержание раздела в з.е.
1.	ПК-3, ПК-6, ПК-11,	Опухоли нервной системы	1

5. ОБЩАЯ ТРУДОЕМКОСТЬ ДИСЦИПЛИНЫ

5.1. Объем дисциплины в зачетных единицах (всего) 1

5.2. Объем дисциплины по видам учебной работы (в часах) - 36

Вид учебной работы	Количество часов (форма обучения очная)
--------------------	---

1	Всего по плану	В т.ч. по семестрам		
		1	2	3
1	2	3	4	5
Контактная работа обучающихся с преподавателем в соответствии с УП	24	-	-	24
Аудиторные занятия:		-	-	
лекции		-	-	
Семинары и практические занятия	24	-	-	24
Самостоятельная работа	12	-	-	12
Форма текущего контроля знаний и контроля самостоятельной работы: тестирование, реферат и др.(не менее 2 видов)	Тест, зачет	-	-	Тест, зачет
Виды промежуточной аттестации (дифференцированный зачет, зачет)	зачет	-	-	зачет
Всего часов по дисциплине	36	-	-	36

**В случае необходимости использования в учебном процессе частично/исключительно дистанционных образовательных технологий в таблице через слеш указывается количество часов работы ППС с обучающимися для проведения занятий в дистанционном формате с применением электронного обучения*

6. СОДЕРЖАНИЕ ДИСЦИПЛИНЫ.

6.1. Разделы дисциплины и виды занятий

№ п/п	Наименование раздела дисциплины	Лекции	ПЗ/С	СРС	Всего часов
1	Опухоли нервной системы		24	12	36

6.2. Тематический план лекционного курса

№ п/п	Наименование раздела дисциплины	Кол-во часов	Наглядные пособия
1	Опухоли нервной системы	-	-

6.3. Тематический план практических занятий

№ п/п	Наименование раздела дисциплины	Кол-во часов	Формы работы ординатора на занятии
1	Опухоли нервной системы	36	Реферирование отдельных тем по дисциплинам.
	1. Гистологическая классификация опухолей ЦНС		Подготовка тезисов,

Форма

5 из 6

2. Первичные (очаговые) и вторичные симптомы опухолей головного мозга	докладов для семинарских занятий. Индивидуальные задания, выполняемые на практических занятиях
3. Диагностика опухолей головного мозга	
4. Экстренные, срочные и относительные показания к операции	
5. Хирургическое лечение	
6. Лучевое и медикаментозное лечение	
7. Клиника опухолей спинного мозга	
8. Клиника опухолей различных отделов спинного мозга и конского хвоста	
9. Оперативное, лучевое и медикаментозное лечение опухолей спинного мозга	

7. ОРГАНИЗАЦИЯ ТЕКУЩЕГО, ПРОМЕЖУТОЧНОГО И ИТОГОВОГО КОНТРОЛЯ ЗНАНИЙ

№ п/п	№ семестра	Формы контроля	Наименование дисциплины	раздела	Оценочные средства		
					Виды	Кол-во контрольных вопросов	Кол-во тестовых заданий
1	3	зачет	Опухоли нервной системы	Вопросы, тесты	73	100	

8. САМОСТОЯТЕЛЬНАЯ РАБОТА ОБУЧАЮЩИХСЯ

Цель: информационная и контролирующая для эффективного овладения учебным материалом.

Задачи: изучение этиологии, патогенеза и лечения нозологических форм патологии с анализом врачебных ошибок к данному теоретическому материалу.

Форма обучения очная.

Название разделов и тем	Вид самостоятельной работы (проработка учебного материала, решение задач, реферат, подготовка к сдаче зачета/диф. зачета)	Объем в часах	Форма контроля (проверка решения задач, реферата и др.)
Опухоли нервной системы	проработка учебного материала	3	беседа
Опухоли нервной системы	решение задач	3	Проверка решения задач
Опухоли нервной системы	подготовка к сдаче зачета	3	зачет
Опухоли нервной системы	реферат	3	Проверка реферата

9.УЧЕБНО-МЕТОДИЧЕСКОЕ И ИНФОРМАЦИОННОЕ ОБЕСПЕЧЕНИЕ ДИСЦИПЛИНЫ

а) Список рекомендуемой литературы

Основная

1. Можаяев С.В., Нейрохирургия / зав. кафедрой нейрохирургии СПбГМУ им. акад. И.П. Павлова, проф. С.В. Можаяев; зав. кафедрой неврологии с клиникой СПбГМУ им. акад. И.П. Павлова, проф., акад. РАМН А.А. Скоромец; проф. кафедры нейрохирургии СПбГМУ им. акад. И.П. Павлова Т.А. Скоромец. - М. : ГЭОТАР-Медиа, 2009. - 480 с. - ISBN 978-5-9704-0922-0 - Текст : электронный // ЭБС "Консультант студента" : [сайт]. - URL : <https://www.studentlibrary.ru/book/ISBN9785970409220.html>
2. Гусев Е.И., Неврология и нейрохирургия : учебник : в 2 т. / Е. И. Гусев, А. Н. Коновалов, В. И. Скворцова. - 4-е изд., доп. - Т. 1. Неврология. - М. : ГЭОТАР-Медиа, 2018. - 640 с. : ил. - 640 с. - ISBN 978-5-9704-4707-9 - Текст : электронный // ЭБС "Консультант студента" : [сайт]. - URL : <https://www.studentlibrary.ru/book/ISBN9785970447079.html>

Дополнительная:


1. Древаль О.Н., Нейрохирургия : лекции, семинары, клинические разборы : руководство для врачей / Древаль О. Н. - 2-е изд., перераб. и доп. - Т. 1. - М. : Литтерра, 2015. - 616 с. - ISBN 978-5-4235-0146-4 - Текст : электронный // ЭБС "Консультант студента" : [сайт]. - URL : <https://www.studentlibrary.ru/book/ISBN9785423501464.html>
2. **Опухоли головного мозга у детей** : учебно-методическое пособие / Ульян. гос. ун-т, ИМЭиФК. - Ульяновск : УлГУ, 2022. - 104 с. - Загл. с титул. экрана. - URL: <http://lib.ulsu.ru/MegaPro/Download/MObject/14473>. - Режим доступа: ЭБС УлГУ. - Текст : электронный. <http://lib.ulsu.ru/MegaPro/Download/MObject/14473>
3. Кишкун, А. А. Опухолевые маркеры / Кишкун А. А. - Москва : ГЭОТАР-Медиа, 2019. - 96 с. (Серия "Онкология") - ISBN 978-5-9704-5174-8. - Текст : электронный // URL : <https://www.rosmedlib.ru/book/ISBN9785970451748.html>
4. *Циркин, В. И.* Нейрофизиология: физиология ЦНС. В 2 ч. Часть 1 : учебник для вузов / В. И. Циркин, С. И. Трухина, А. Н. Трухин. — 2-е изд., испр. и доп. — Москва : Издательство Юрайт, 2020. — 519 с. — (Высшее образование). — ISBN 978-5-534-12867-3. — Текст : электронный // Образовательная платформа Юрайт [сайт]. — URL: <https://urait.ru/bcode/448477>
5. *Циркин, В. И.* Нейрофизиология: физиология ЦНС. В 2 ч. Часть 2 : учебник для вузов / В. И. Циркин, С. И. Трухина, А. Н. Трухин. — 2-е изд., испр. и доп. — Москва : Издательство Юрайт, 2020. — 666 с. — (Высшее образование). — ISBN 978-5-534-12868-0. — Текст : электронный // Образовательная платформа Юрайт [сайт]. — URL: <https://urait.ru/bcode/448478>

Учебно-методическая:

1. **Мидленко А. И.** Методические указания для самостоятельной работы ординаторов по дисциплине «Опухоли центральной нервной системы» для специальности 31.08.56. «Нейрохирургия» / А. И. **Мидленко**; УлГУ, Мед. фак., Каф. неврологии,

нейрохирургии и мед. реабилитации. - Ульяновск : УлГУ, 2020. - Загл. с экрана;
Неопубликованный ресурс. - Электрон. текстовые дан. (1 файл : 391 КБ). - Текст :
электронный. <http://lib.ulsu.ru/MegaPro/Download/MObject/8092>

Согласовано:

Ведущий специалист / Потапова Е.А. /  / 2023
Должность сотрудника научной библиотеки ФИО подпись дата

б) программное обеспечение

наименование
СПС Консультант Плюс
НЭБ РФ
ЭБС IPRBooks
АИБС "МegaПро"
ОС MicrosoftWindows
«МойОфис Стандартный»

в) Профессиональные базы данных, информационно-справочные системы:

1. Электронно-библиотечные системы:

1.1. Цифровой образовательный ресурс IPRsmart : электронно-библиотечная система : сайт / ООО Компания «Ай Пи Ар Медиа». - Саратов, [2023]. – URL: <http://www.iprbookshop.ru>. – Режим доступа: для зарегистрир. пользователей. - Текст : электронный.

1.2. Образовательная платформа ЮРАЙТ : образовательный ресурс, электронная библиотека : сайт / ООО Электронное издательство «ЮРАЙТ». – Москва, [2023]. - URL: <https://urait.ru>. – Режим доступа: для зарегистрир. пользователей. - Текст : электронный.

1.3. Консультант врача. Электронная медицинская библиотека : база данных : сайт / ООО «Высшая школа организации и управления здравоохранением-Комплексный медицинский консалтинг». – Москва, [2023]. – URL: <https://www.rosmedlib.ru>. – Режим доступа: для зарегистрир. пользователей. – Текст : электронный.

1.5. Большая медицинская библиотека : электронно-библиотечная система : сайт / ООО «Букап». – Томск, [2023]. – URL: <https://www.books-up.ru/ru/library/> . – Режим доступа: для зарегистрир. пользователей. – Текст : электронный.

1.6. ЭБС Лань : электронно-библиотечная система : сайт / ООО ЭБС «Лань». – Санкт-Петербург, [2023]. – URL: <https://e.lanbook.com>. – Режим доступа: для зарегистрир. пользователей. – Текст : электронный.

1.7. ЭБС **Znanium.com** : электронно-библиотечная система : сайт / ООО «Знаниум». - Москва, [2023]. - URL: <http://znanium.com> . – Режим доступа : для зарегистрир. пользователей. - Текст : электронный.

2. КонсультантПлюс [Электронный ресурс]: справочная правовая система. / ООО «Консультант Плюс» - Электрон. дан. - Москва : КонсультантПлюс, [2023].

3. Базы данных периодических изданий:

3.1. eLIBRARY.RU: научная электронная библиотека : сайт / ООО «Научная Электронная Библиотека». – Москва, [2023]. – URL: <http://elibrary.ru>. – Режим доступа : для авториз. пользователей. – Текст : электронный

4. **Федеральная государственная информационная система «Национальная электронная библиотека»** : электронная библиотека : сайт / ФГБУ РГБ. – Москва, [2023]. – URL: <https://нэб.рф>. – Режим доступа : для пользователей научной библиотеки. – Текст : электронный.

5. **Российское образование** : федеральный портал / учредитель ФГАУ «ФИЦТО». – URL: <http://www.edu.ru>. – Текст : электронный.

6. **Электронная библиотечная система УлГУ** : модуль «Электронная библиотека» АБИС Мега-ПРО / ООО «Дата Экспресс». – URL: <http://lib.ulsu.ru/MegaPro/Web>. – Режим доступа : для пользователей научной библиотеки. – Текст : электронный.

Согласовано:

Ишениер Ведущий / Ишениер Ю.А. / Ишениер / 120.06.2023
Должность сотрудника УИТИГ / ФИО / Подпись / Дата

10. МАТЕРИАЛЬНО-ТЕХНИЧЕСКОЕ ОБЕСПЕЧЕНИЕ ДИСЦИПЛИНЫ

Место расположения аудитории - ГУЗ ГKB №1 (перинатальный центр) п/т Сурова 4, детский стационар, четвертый этаж. Работа в аудитории осуществляется в соответствии с рабочим учебным планом, графиком учебного процесса, расписанием аудиторных занятий.

Общие сведения об аудитории

1	Общая площадь (м ²)	17,6
2	Высота помещения (м)	2,6
3	Количество рабочих мест	14
4	Форма занятия (Л, ПЗ, СРС)	ПЗ

Оборудование аудитории

№п/п	Наименование имущества	Кол-во
1	Мультимедийный проектор	1
2	Экран	-
3	Доска	1
4	Стол	3
5	Стул	14
6	Стол преподавателя	1
7	Таблицы для практических занятий	в комплекте
8	Медицинская кушетка	1
9	Ноутбук	1
10	Негатоскоп	1

11. СПЕЦИАЛЬНЫЕ УСЛОВИЯ ДЛЯ ОБУЧАЮЩИХСЯ С ОГРАНИЧЕННЫМИ ВОЗМОЖНОСТЯМИ ЗДОРОВЬЯ

В случае необходимости, обучающимся из числа лиц с ограниченными

возможностями здоровья (по заявлению обучающегося) могут предлагаться одни из следующих вариантов восприятия информации с учетом их индивидуальных психофизических особенностей:

– для лиц с нарушениями зрения: в печатной форме увеличенным шрифтом; в форме электронного документа; в форме аудиофайла (перевод учебных материалов в аудиоформат); в печатной форме на языке Брайля; индивидуальные консультации с привлечением тифлосурдопереводчика; индивидуальные задания и консультации;

– для лиц с нарушениями слуха: в печатной форме; в форме электронного документа; видеоматериалы с субтитрами; индивидуальные консультации с привлечением сурдопереводчика; индивидуальные задания и консультации;

– для лиц с нарушениями опорно-двигательного аппарата: в печатной форме; в форме электронного документа; в форме аудиофайла; индивидуальные задания и консультации.

В случае необходимости использования в учебном процессе частично дистанционных образовательных технологий организация работы с обучающимися с ОВЗ и инвалидами предусматривается в электронной информационно-образовательной среде с учетом их индивидуальных психофизических особенностей.

Разработчик

подпись

профессор

должность

Мидленко А.И.

ФИО